



Учебное пособие



Е. А. Васильева

АНГЛИЙСКАЯ ГРАММАТИКА

Д Л Я Л Е Н И В Ы Х



Е. А. Васильева

АНГЛИЙСКАЯ ГРАММАТИКА

Д Л Я Л Е Н И В Ы Х

Учебное пособие



Электронные версии книг на сайте
www.prospekt.org



• ПРОСПЕКТ •

Москва
2015

УДК 811.111'36(075.8)
ББК 81.2Англ-923
В19

Электронные версии книг
на сайте www.prospekt.org

Васильева Е. А.
В19 Английская грамматика для ленивых : учебное пособие. —
Москва : Проспект, 2015. — 40 с.

ISBN 978-5-392-15473-9

Удобные и простые схемы и таблицы помогут вам без труда усвоить один из самых сложных и непонятных разделов английского языка — грамматические правила. Все правила языка — от окончаний существительных и артиклей до временных глагольных форм и вариантов построения предложений — изложены в простой и доступной форме.

Данное издание, предназначенное для всех желающих изучать английский язык, поможет систематизировать и закрепить ваши знания.

УДК 811.111'36(075.8)
ББК 81.2Англ-923

Учебное издание

Васильева Елена Анатольевна

АНГЛИЙСКАЯ ГРАММАТИКА ДЛЯ ЛЕНИВЫХ

Учебное пособие

Оригинал-макет подготовлен компанией ООО «Оригинал-макет»
www.o-maket.ru; тел.: (495) 726-18-84

Санитарно-эпидемиологическое заключение

№ 77.99.60.953.Д.004173.04.09 от 17.04.2009 г.

Подписано в печать 01.08.2014. Формат 60×90 ¹/₁₆.

Печать офсетная. Печ. л. 3,0. Тираж 1500 экз. Заказ №

ООО «Проспект»

111020, г. Москва, ул. Боровая, д. 7, стр. 4.

ISBN 978-5-392-15473-9

© Е. А. Васильева, 2011
© ООО «Проспект», 2011

Chart 1.

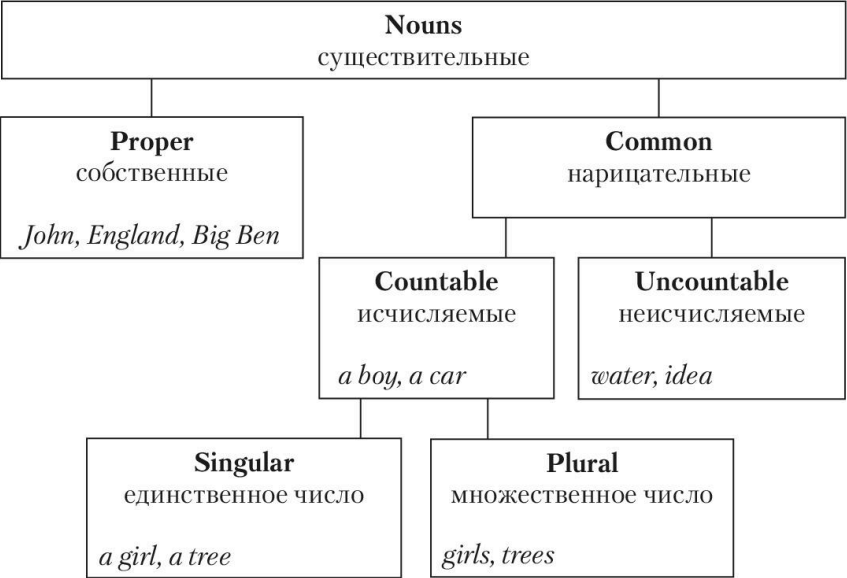


Chart 2.

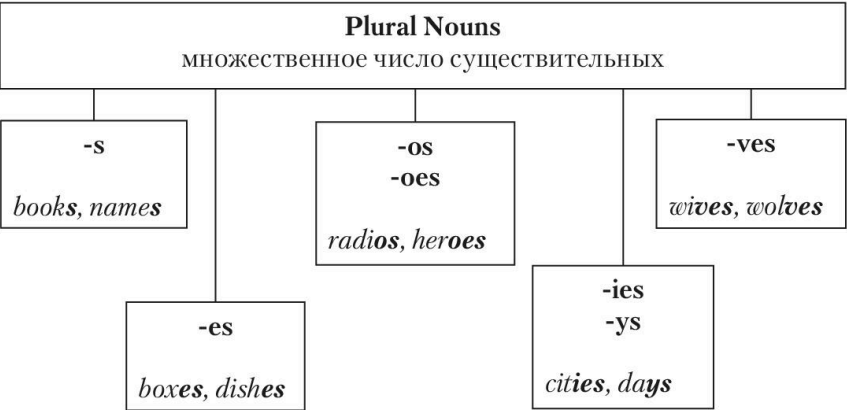


Chart 3.

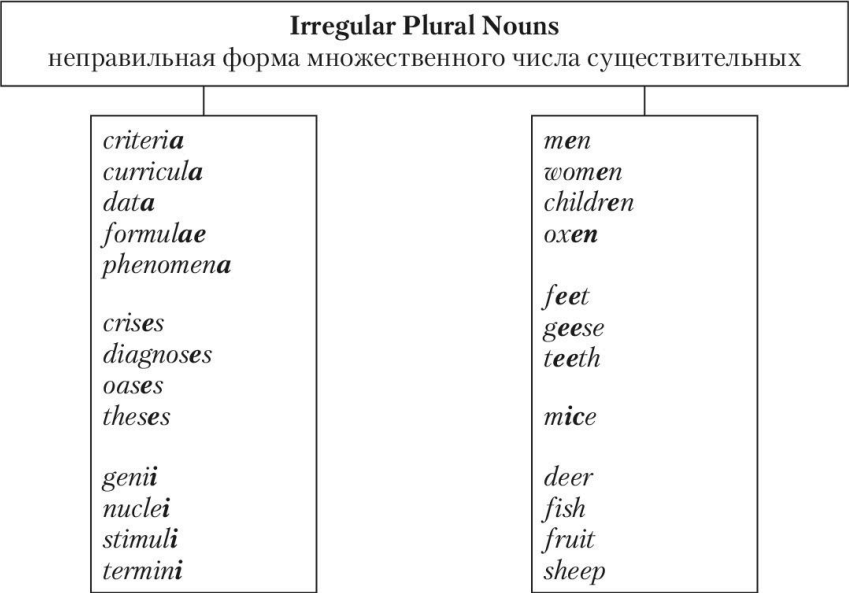


Chart 4.

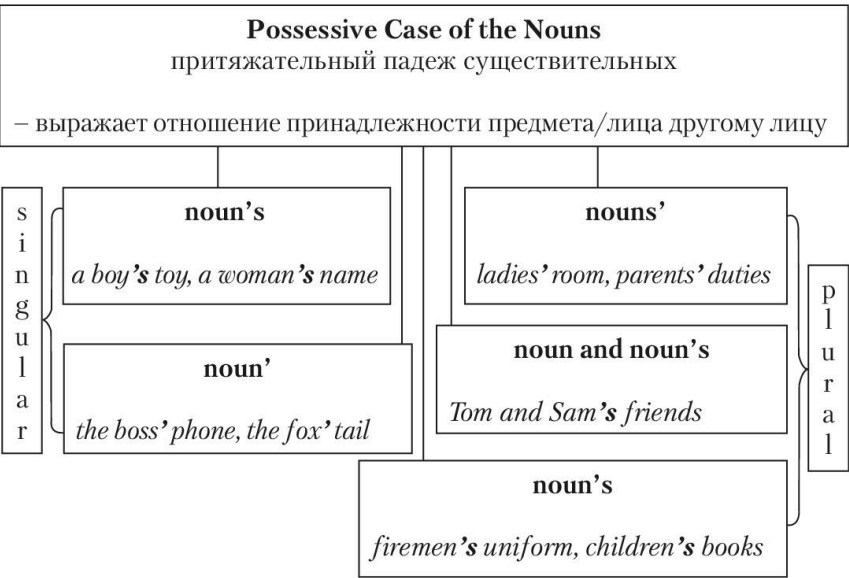


Chart 7.

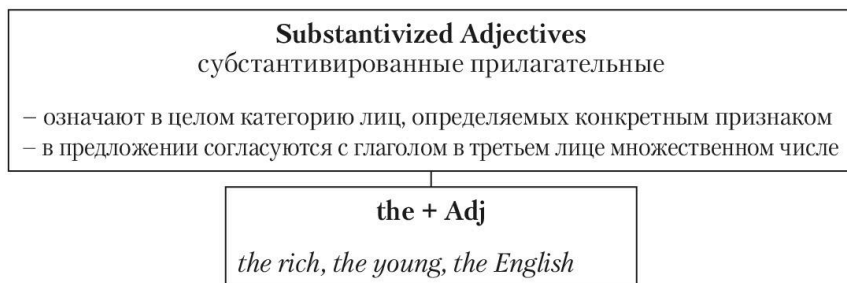


Chart 8.

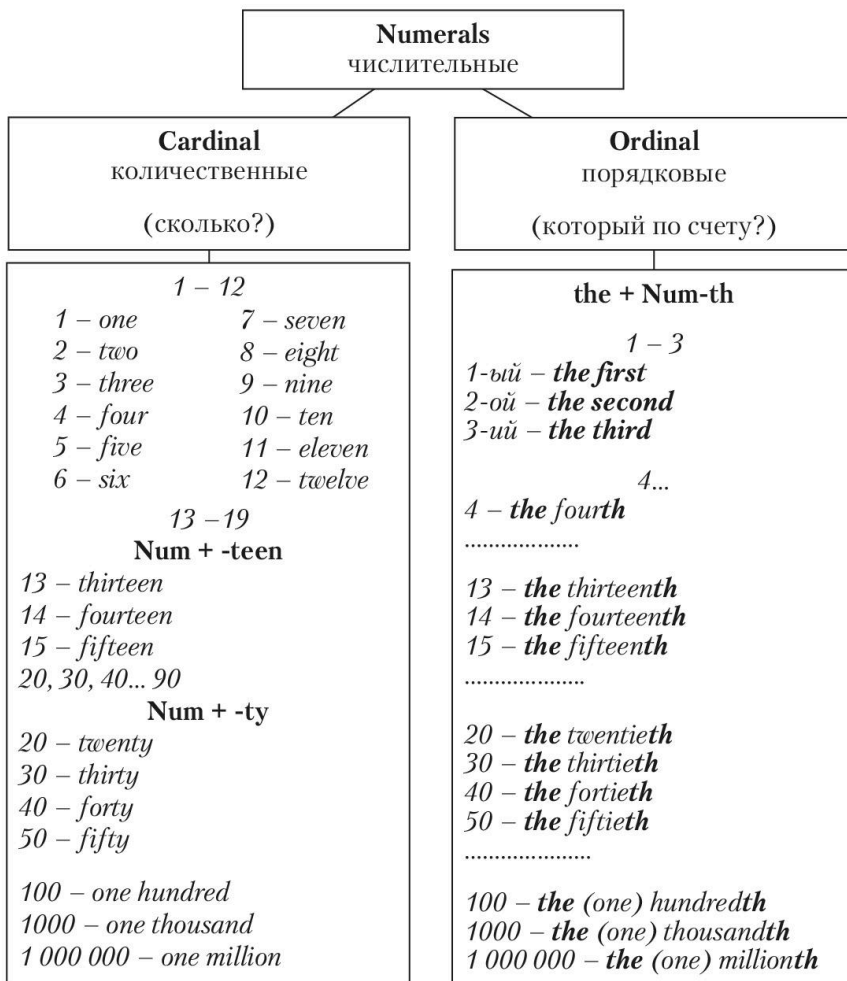


Chart 7.

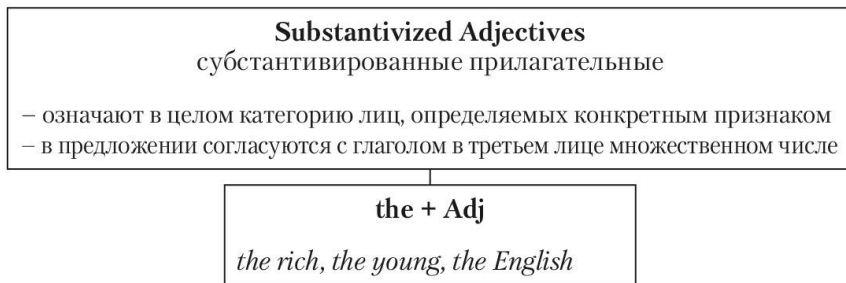


Chart 8.

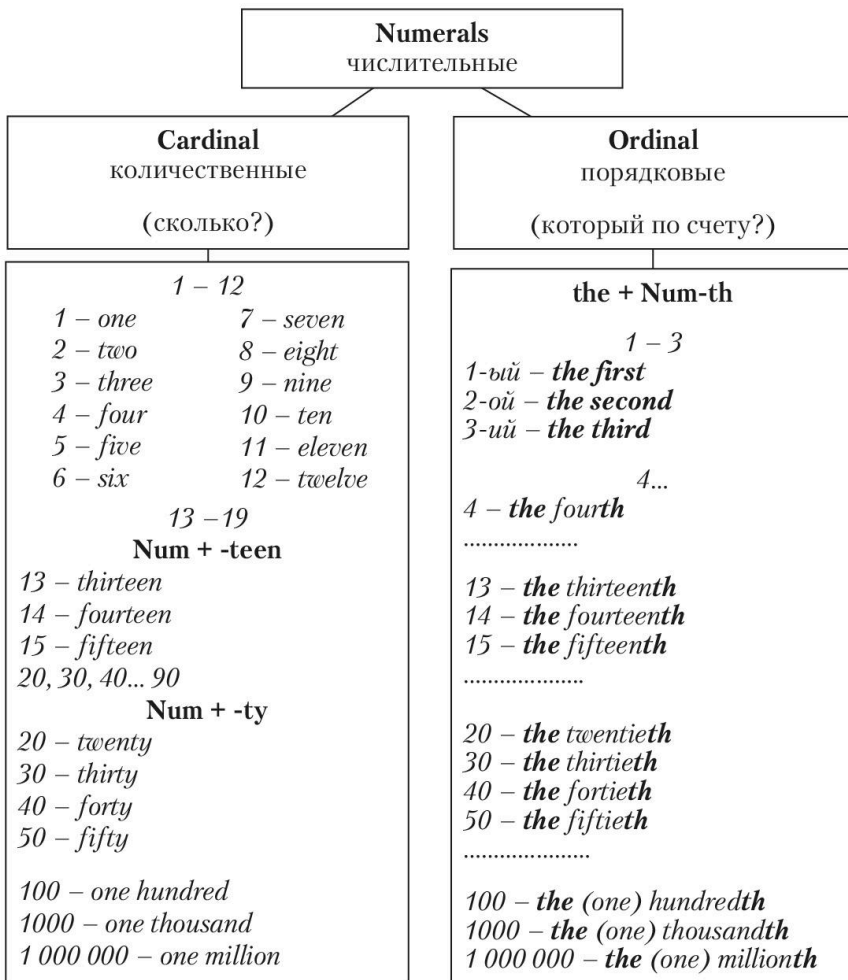


Chart 9.

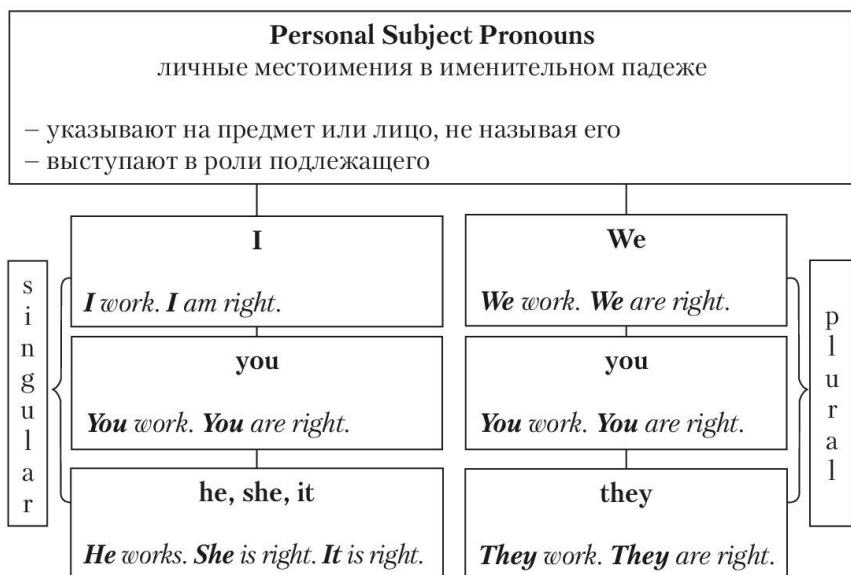


Chart 10.

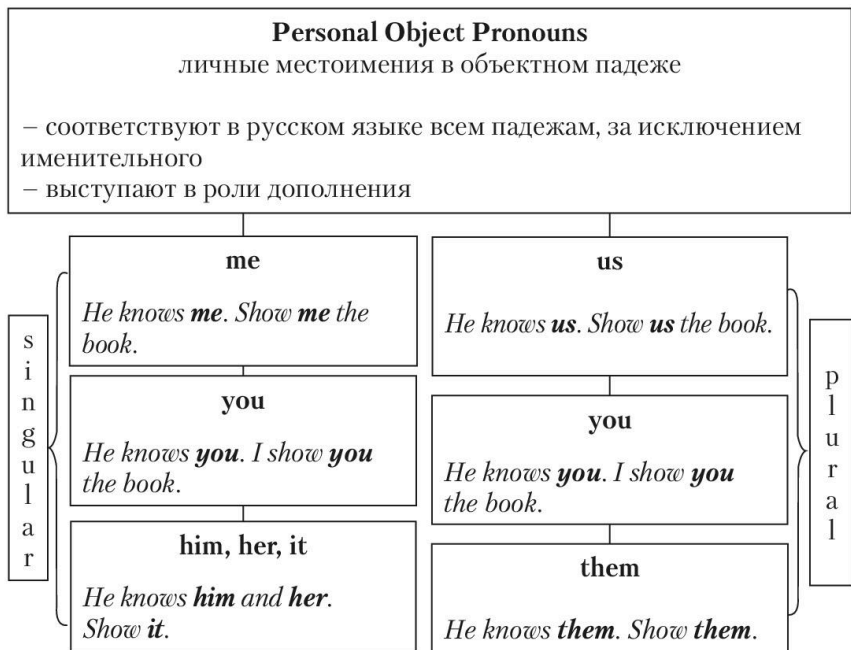


Chart 11.

Possessive Pronouns притяжательные местоимения		
– указывают на принадлежность предмета какому-либо лицу – употребляются перед существительным		
s i n g u l a r	<div>my <i>my book, my friends</i></div>	<div>our <i>our book, our friends</i></div>
	<div>your <i>your book, your friends</i></div>	<div>your <i>your book, your friends</i></div>
	<div>his, her, its <i>his book, her friends, its name</i></div>	<div>their <i>their book, their friends</i></div>
		p l u r a l

Chart 12.

Absolute Form of Possessive Pronouns притяжательные местоимения в абсолютной форме		
– не определяют, а заменяют существительное – употребляются самостоятельно		
s i n g u l a r	<div>mine <i>This is his book. That is mine.</i></div>	<div>ours <i>This is his book. That is ours.</i></div>
	<div>yours <i>These are my books. Where are yours?</i></div>	<div>theirs <i>These are my books Where are theirs?</i></div>
	<div>his, hers, its <i>This is my book. His is here, hers is there.</i></div>	<div>yours <i>These are my books. Where are yours?</i></div>
		p l u r a l

Chart 13.

Reflexive Pronouns возвратные местоимения			
– субъект и объект действия совпадают			
s i n g u l a r	myself	ourselves	p l u r a l
	<i>I washed myself.</i>	<i>We washed ourselves.</i>	
	yourself	yourselves	
	<i>Wash yourself!</i>	<i>Wash yourselves!</i>	
	himself, herself, itself	themselves	
	<i>He washed himself. She washed herself. It washed itself.</i>	<i>They washed themselves.</i>	

Chart 14.

Demonstrative Pronouns указательные местоимения			
– указывают на конкретный предмет или лицо в зависимости от его положения в пространстве и времени по отношению к говорящему			
s i n g u l a r	↓ this	↓ these	p l u r a l
	<i>this book, this woman</i>	<i>these books, these women</i>	
	↓ that	↓ those	
	<i>that book, that woman</i>	<i>those books, those women</i>	

Chart 15.

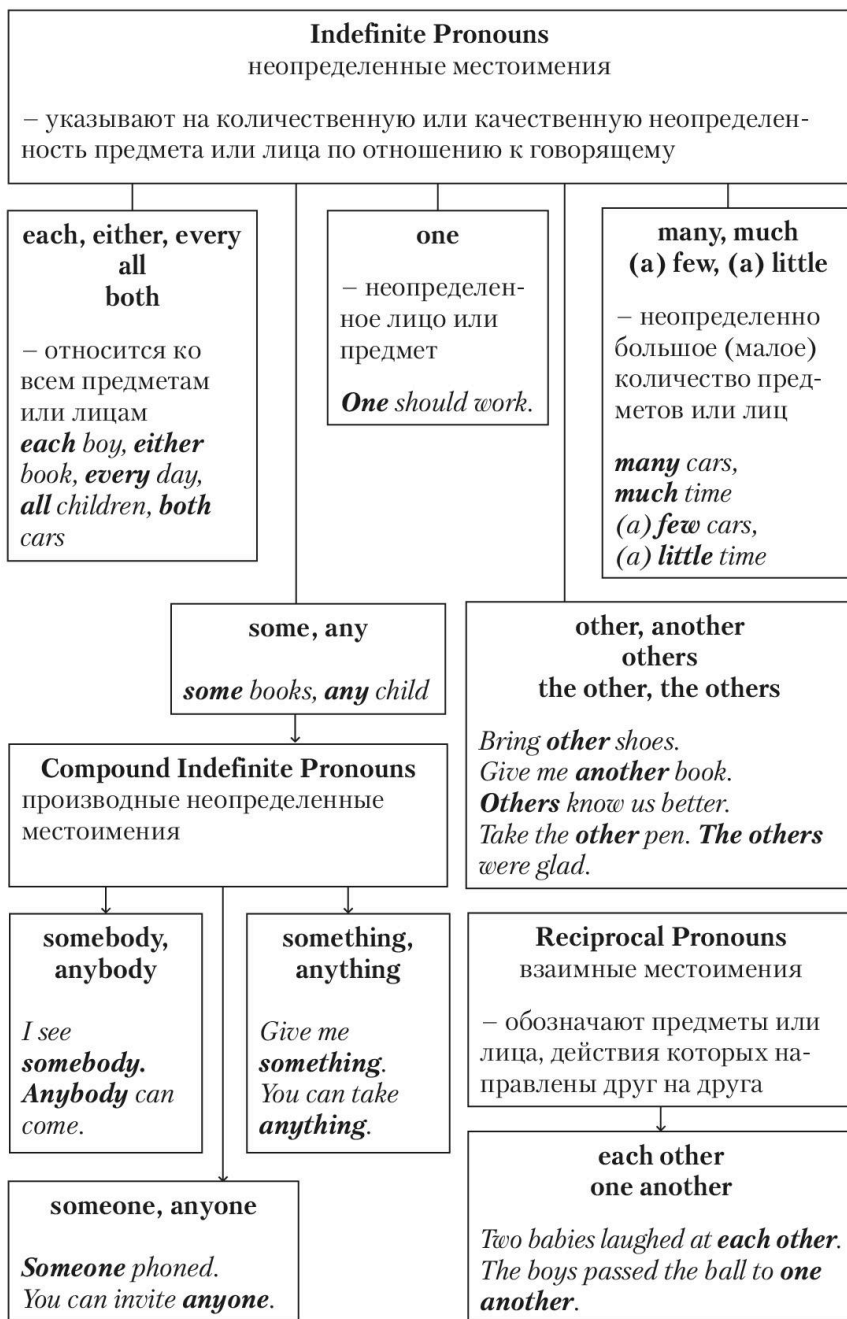


Chart 16.

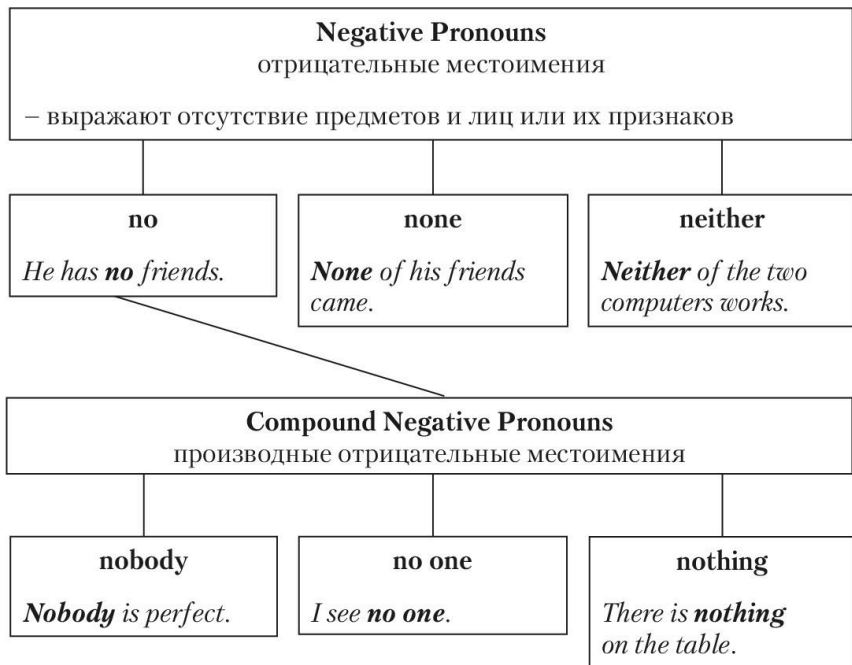


Chart 17.



Chart 18.

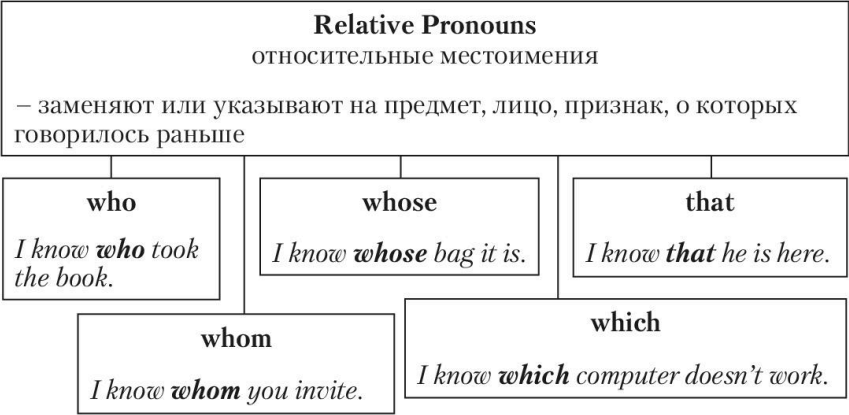


Chart 19.

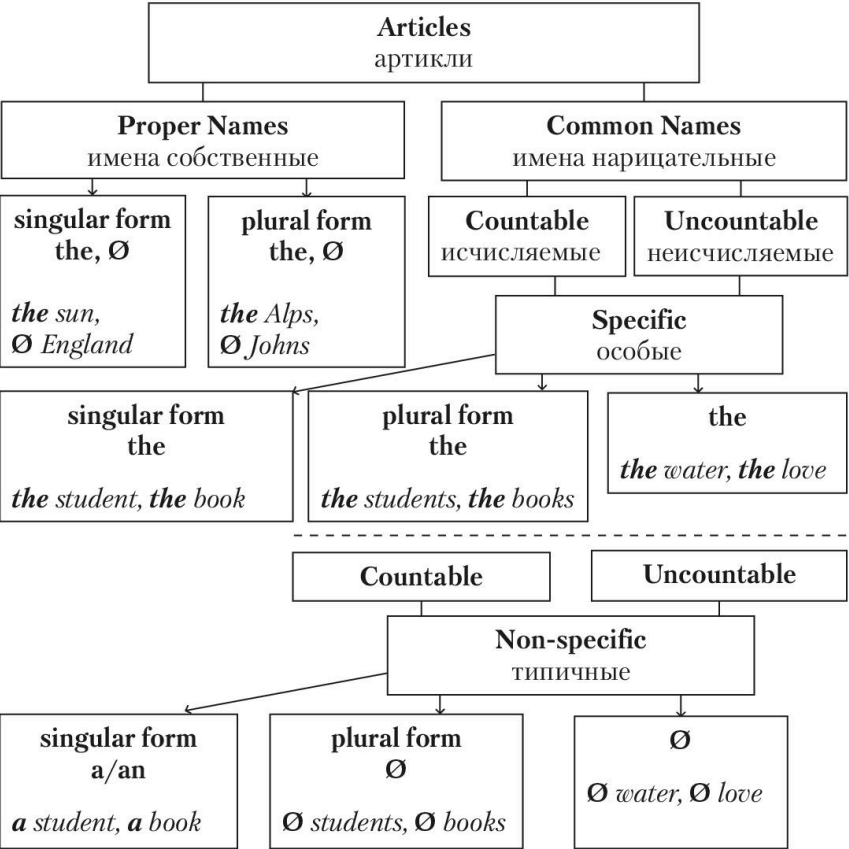


Chart 20.

<div>Use of Articles</div> <div>употребление артиклей</div>		
<p>Zero article Ø нулевой артикль</p> <p>– «вообще, какие-то» предметы/ лица, абстрактные понятия, вещества</p> <p><i>They are Ø students.</i> Ø <i>Milk is good for you.</i></p> <p>– перед именами, фамилиями</p> <p>Ø <i>John Lennon was from England.</i></p> <p>– перед названиями континентов, стран, островов, горных вершин, озер, городов, улиц и т. д.</p> <p>Ø <i>Asia, Ø Russia, Ø Greenland, Ø Everest, Ø Lake Baikal, Ø London, Ø Whitehall, etc.</i></p> <p>– перед названиями языков, национальностей</p> <p><i>He is Ø English.</i> Ø <i>Chinese is difficult.</i></p>	<p>Indefinite Article a/an неопределенный артикль</p> <p>– «вообще, какой-то» предмет/ лицо</p> <p><i>It's a computer.</i></p> <p>– «один из...»</p> <p><i>Give me an apple, please.</i></p> <p>– «всякий, каждый»</p> <p><i>A child can do it.</i></p> <p>– «один»</p> <p><i>He doesn't say a word.</i></p>	<p>Definite Article the определенный артикль</p> <p>– повторное упоминание <i>(It's a computer.) The computer doesn't work.</i></p> <p>– конкретные, определенные предметы, лица, вещества <i>The book is interesting. The milk is fresh.</i></p> <p>– единственный в рамках конкретной ситуации <i>Open the books.</i></p> <p>– уникальный в своем роде <i>The sun is bright.</i></p> <p>– представитель всего класса предметов, лиц <i>Who invented the computer?</i></p> <p>– перед названиями географических районов, архипелагов, горных цепей, пустынь, океанов, морей, рек, стран (сочетающих географический и политический компоненты), достопримечательностей <i>the Arctic, the Bahamas, the Alps, the Gobi, the Pacific Ocean, the Red Sea, the Volga, the USA, the Kremlin</i></p> <p>– перед фамилией (в форме множественного числа) для обозначения всей семьи <i>The Browns are on holiday.</i></p>

<p>Use of Articles. Exceptions исключения в употреблении артиклей</p>
--

- **a/an** перед именами и фамилиями в значении «некий, некто»

A Thompson called you.

- **the** перед названием должности, титула, ранга (без упоминания имени собственно-го)

*They listened to **the** President. (They listened to President Obama)*

- **the** перед названиями некоторых стран

***The** Netherlands, **the** Gambia, **the** Congo*

- **the** перед словом *isle* в сочетании с названием острова и перед названием озера, употребляемого без слова *lake*
(Исключения: *the Great Lakes, the Great Salt Lake*)

***the** Isle of Man, **the** Baikal*

- **the** перед названием города Гаага ***the** Hague* и перед словом *city* в сочетании с названиями других городов

***the** City of New York, **the** City of Moscow*

- **the** перед названиями некоторых улиц

***the** Arbat, **the** Mall, **the** Strand*

- **the** перед названиями языков в сочетании со словом *language* и с названиями национальностей для обозначения нации в целом

***The** Chinese language is difficult.*

***The** English are quite reserved.*

Chart 22.

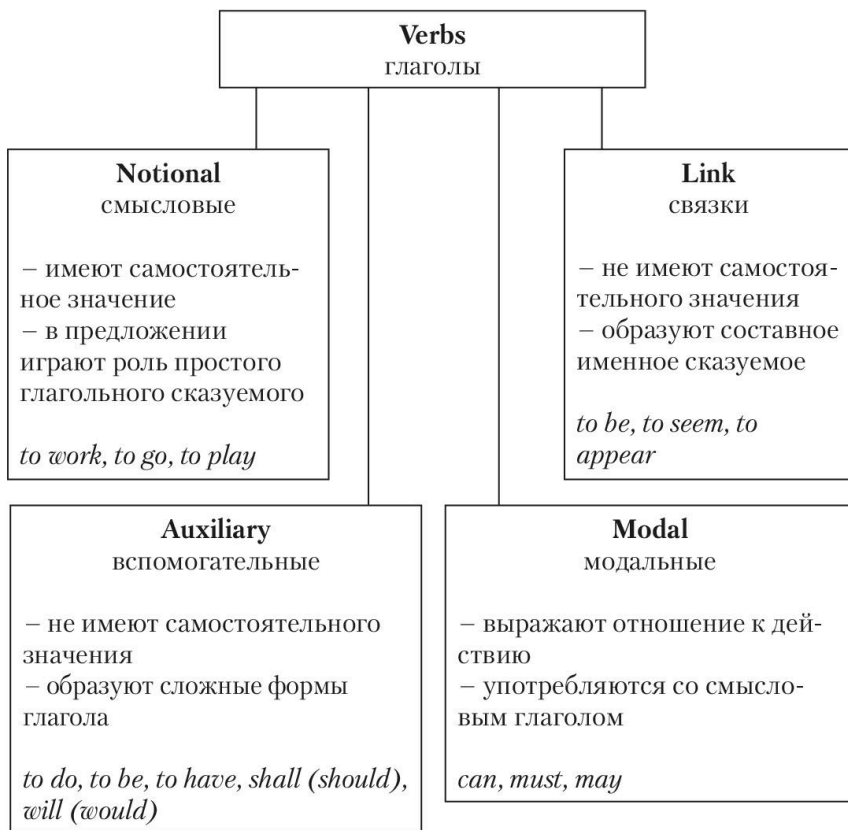


Chart 23.

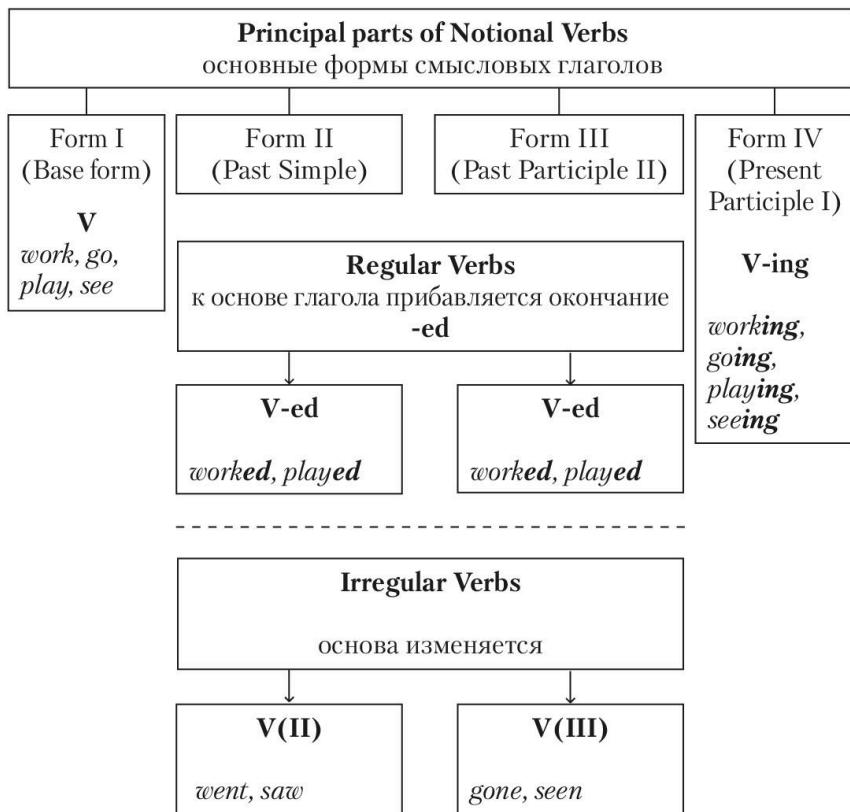


Chart 24.

Indicative Mood изъявительное наклонение System of Tense Verbal Forms система временных личных форм английского глагола Active Voice действительный залог			
S I M P L E	Past + V-ed/V(II) – did not V ? did...V	Present + V/V(-s) – do/does not V ? do/does...V	Future + shall/will V – shall/will not V ? shall/will...V
	Past + was/were V-ing – was/were not V-ing ? was/were ... V-ing	Present + am/is/are V-ing – am/is/are not V-ing ? am/is/are ... V-ing	Future + shall/will be V-ing – shall/will not be V-ing ? shall/will ... be... V-ing
	Past + had V-ed/V(III) – had not V-ed/V(III) ? had... V-ed/V(III)	Present + have/has V-ed/V(III) – have/has not V-ed/V(III) ? have/has... V-ed/V(III)	Future +shall/will have V-ed/V(III) – shall/will not have V-ed/V(III) ? shall/will ... have V-ed/V(III)
P E R F E C T	Past + had been V-ing – had not been V-ing ? had... been V-ing	Present + have/has been V-ing – have/has not been V-ing ? have/has... been V-ing	Future + shall/will have been V-ing – shall/will not have been V-ing ? shall/will ... have been V-ing
P E R F E C T C O N T I N U O U S			

Chart 25.

Indicative Mood изъявительное наклонение System of Tense Verbal Forms система временных личных форм английского глагола Passive Voice страдательный залог			
SIMPLE	Past + was/were V-ed/V(III) – was/were not V-ed/V(III) ? was/were ... V-ed/V(III)	Present + am/is/are V-ed/V(III) – am/is/are not V-ed/V(III) ? am/is/are ... V-ed/V(III)	Future + shall/will be V-ed/V(III) – shall/will not be V-ed/V(III) ? shall/will ... be V-ed/V(III)
	Past + was/were being V-ed/V(III) – was/were not being V-ed/ V(III) ? was/were ... being V-ed/V(III)	Present + am/is/are being V-ed/V(III) – am/is/are not being V-ed/V(III) ? am/is/are ... being V-ed/V(III)	Future Употребляется форма Future Simple Passive
	Past + had been V-ed/V(III) – had not been V-ed/V(III) ? had ... been V-ed/V(III)	Present + have/has been V-ed/V(III) – have/has not been V-ed/V(III) ? have/has ... been V-ed/V(III)	Future + shall/will have been V-ed/V(III) – shall/will not have been V-ed/ V(III) ? shall/will... have been V-ed/V(III)

Chart 26.

Past Simple Tense прошедшее простое время	
<p>Active</p> <p>+ V-ed/V(II)</p> <p>– did not V</p> <p>? did... V</p>	<p>Passive</p> <p>+ was/were V-ed/V(III)</p> <p>– was/were not V-ed/V(III)</p> <p>? was/were ... V-ed/V(III)</p>
<p>Use</p> <p>– констатация факта</p> <p><i>Columbus discovered America.</i></p> <p>– последовательность действий в прошлом</p> <p><i>He closed the book, put it and went out.</i></p> <p>– однократное действие в прошлом</p> <p><i>He passed the test.</i></p> <p>– периодически совершаемое действие в прошлом</p> <p><i>He went to the country every Sunday.</i></p> <p>– нет связи с настоящим</p> <p><i>When Sam was young he lived in Paris.</i></p> <p>– указан точный момент совершения действия</p> <p><i>yesterday, some time ago, the other day, then, last week</i></p>	

Chart 27.

Present Simple Tense	
настоящее простое время	
Active + V/V-s – do/does not V ? do/does...V	Passive + am/is/are V-ed/V(III) – am/is/are not V-ed/V(III) ? am/is/are ... V-ed/V(III)
Use – в настоящем в широком смысле, вообще, а не в момент речи <i>People live, work, study.</i> – общеизвестная истина, закон, убеждение <i>Water boils at 100C.</i> – привычка, повторяющееся многократно действие в настоящем <i>He gets up at 7 o'clock every day.</i> – даны указатели периодичности действия <i>never, sometimes, often, every day, usually, always</i>	

Chart 28.

Future Simple Tense будущее простое время	
Active + shall/will V – shall/will not V ? shall/will...V	Passive + shall/will be V-ed/V(III) – shall/will not be V-ed/V(III) ? shall/will ... be V-ed/V(III)
Use – однократное действие произойдет в будущем <i>We'll finish in half an hour.</i> – многократное действие будет происходить в будущем <i>He will do regular exercises every morning.</i> – спонтанное, незапланированное действие <i>I think I'll go.</i> – обстоятельства времени указывают на время совершения действия в будущем <i>next week (next month, next year), tomorrow, in a month</i>	

Chart 29.

Ways of Expressing the Future способы выражения будущего времени		
to be going to am/is/are going to V(I) – действие неизбежно произойдет в ближайшем будущем <i>It's going to fall.</i> – планы, договоренности <i>We are going to invite her.</i>	Present Continuous am/is/are + V-ing – личные планы, персональное расписание <i>He is visiting the doctor tomorrow at 3 p.m.</i>	Present Simple V / V-s – официальное расписание, распоряжение, инструкция <i>The match starts on Saturday at 6 p.m.</i>

Chart 30.

Past Continuous Tense	
прошедшее длительное время	
<p>Active</p> <p>+ was/were V-ing</p> <p>– was/were not V-ing</p> <p>? was/were...V-ing</p>	<p>Passive</p> <p>+ was/were being V-ed/V(III)</p> <p>– was/were not being V-ed/V(III)</p> <p>? was/were ... being V-ed/V(III)</p>
<p>Use</p> <p>– действие в процессе развития в конкретный момент в прошлом</p> <p><i>He was working at 3 p.m. yesterday.</i></p> <p>– действие в ограниченный период времени в прошлом</p> <p><i>He was travelling that summer.</i></p> <p>– указатели прошедшего времени в узком смысле</p> <p><i>at that moment, those days, while</i></p>	

Chart 31.

Present Continuous Tense настоящее длительное время	
Active + am/is/are V-ing – am/is/are not V-ing ? am/is/are ...V-ing	Passive + am/is/are being V-ed/V(III) – am/is/are not being V-ed/V(III) ? am/is/are ... being V-ed/V(III)
Use – действие в процессе развития в конкретный момент в настоящем <i>He is sleeping now.</i> – действие в ограниченный период времени в настоящем <i>He is working much these days.</i> – изменение ситуации <i>The weather is changing.</i> – указатели настоящего времени в узком смысле <i>now, at the moment, at this time, these days</i>	

Chart 32.

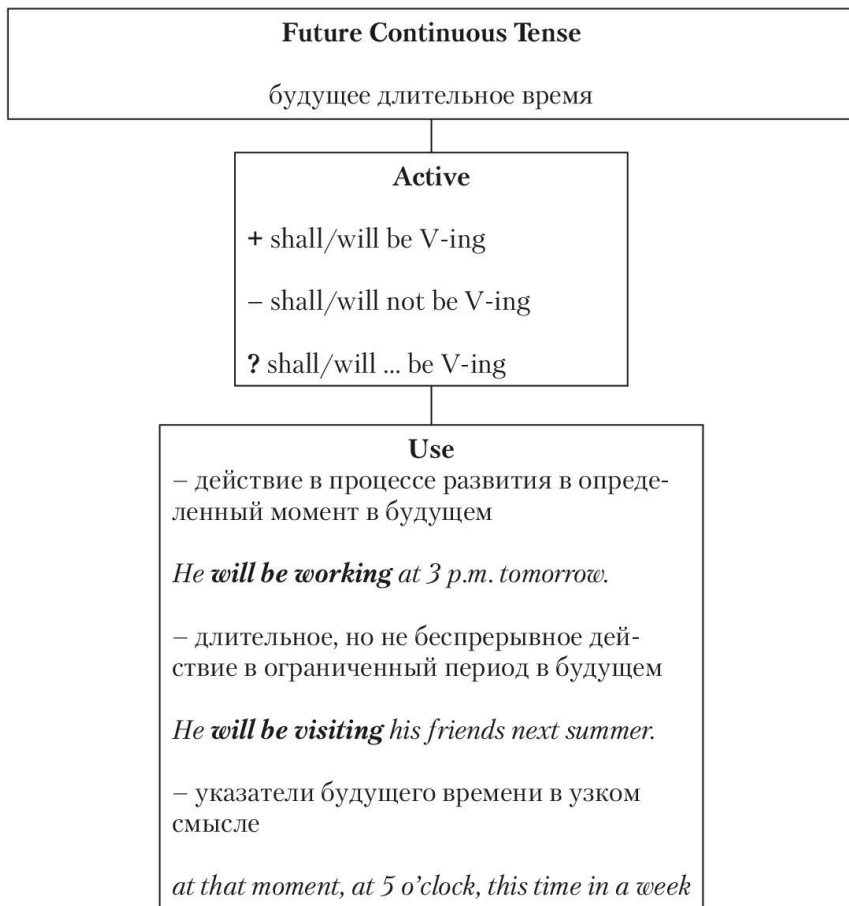


Chart 33.

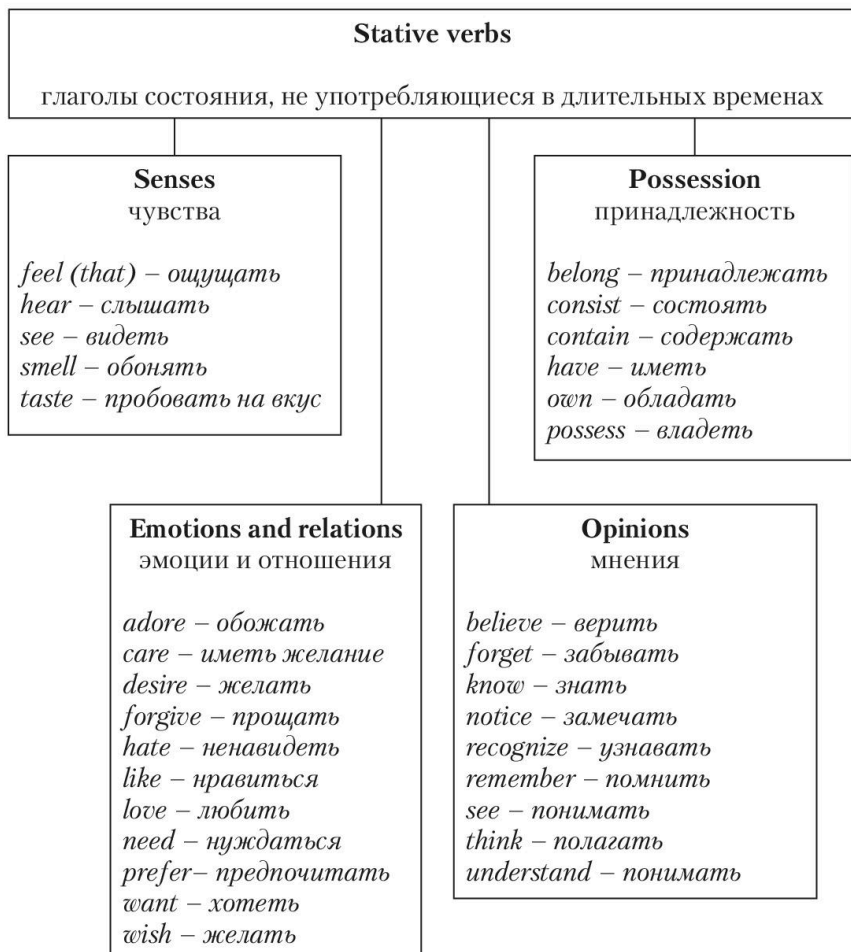


Chart 34.

Past Perfect Tense прошедшее совершенное время	
Active + had V-ed/V(III) – had not V-ed/V(III) ? had ... V-ed/V(III)	Passive + had been V-ed/V(III) – had not been V-ed/V(III) ? had ... been V-ed/V(III)
Use – действие совершено к определенному моменту в прошлом <i>He had come home by 9 o'clock.</i> – указатели времени совершения «предпрошедшего» действия <i>before, after, by 7 o'clock, by the end of, by that time</i>	

Chart 35.

Present Perfect Tense настоящее совершенное время	
Active + have/has V-ed/V(III) – have/has not V-ed/V(III) ? have/has ... V-ed/V(III)	Passive + have/has been V-ed/V(III) – have/has not been V-ed/V(III) ? have/has ... been V-ed/V(III)
Use – действие совершено <i>He has cooked dinner.</i> – результат актуален в настоящее время <i>They have bought a new car. Look at it.</i> – наречия неопределенного времени и слова, обозначающие незавершенность настоящего периода <i>ever, never, already, yet, lately, recently, just, since, before</i>	

Chart 36.

Future Perfect Tense будущее совершенное время	
Active + shall/will have V-ed/V(III) – shall/will not have V-ed/V(III) ? shall/will ... have V-ed/V(III)	Passive + shall/will have been V-ed/V(III) – shall/will not have been V-ed/V(III) ? shall/will... have been V-ed/V(III)
Use – действие будет совершено до определенного момента в будущем <i>He will have come back before Friday.</i> – возможны конкретные обозначения будущего времени <i>before, by the end of, by 7 o'clock, by that time, by then</i>	

Chart 37.

Past Perfect Continuous Tense прошедшее совершенно-длительное время
Active + had been V-ing – had not been V-ing ? had... been V-ing
Use – действие длилось до определенного момента и совершалось в сам момент в прошлом <i>He had been working for two hours when Sam phoned.</i> – действие завершилось к моменту наступления другого действия; результат налицо, но акцент делается на непрерывности предпрошедшего действия <i>His clothes were dirty. He had been working in the garden.</i>

Chart 38.

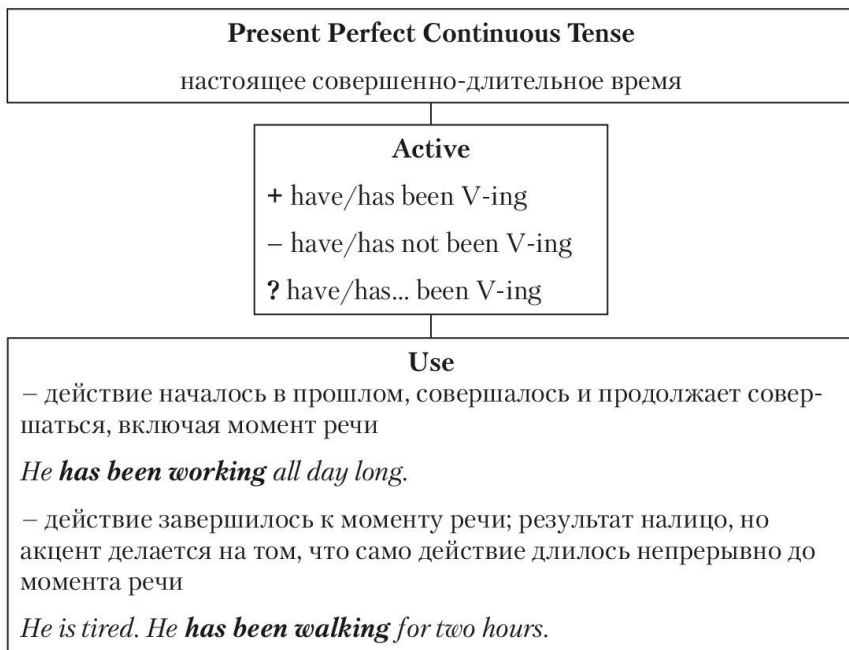


Chart 39.

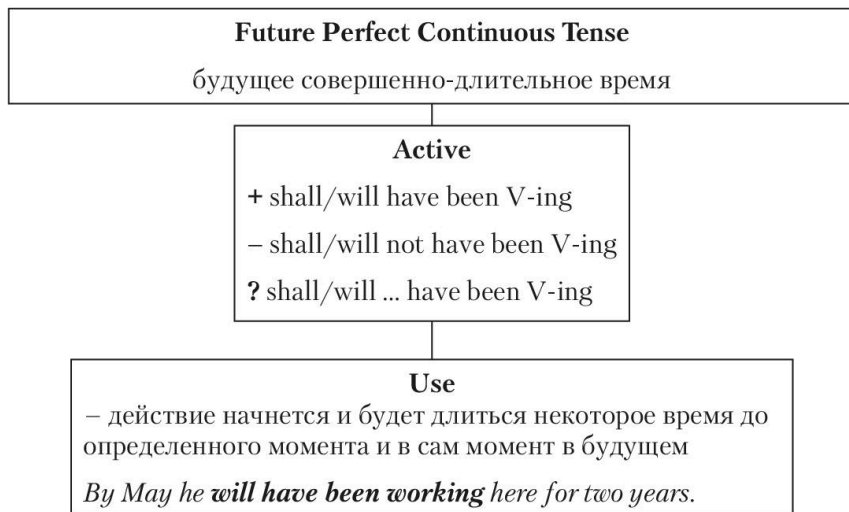


Chart 40.

Future in the Past Tenses будущее в прошедшем	
<p>– в повествованиях о событиях, которые в контексте прошлого (в том числе в косвенной речи) рассматриваются как намерения, размышления, слова и фразы, относящиеся к будущему</p> <p>– используются исключительно в придаточных предложениях, когда глагол в главном предложении стоит в прошедшем времени</p>	
Future Simple in the Past + would V – would not V <i>He promised that he would come to us.</i>	Future Continuous in the Past + would be V-ing – would not be V-ing <i>He said he would be watching TV.</i>
Future Perfect in the Past + would have V-ed/V(III) – would not have V-ed/V(III) <i>He thought they would have prepared the report.</i>	Future Perfect Continuous in the Past + would have been V-ing – would not have been V-ing <i>He knew they would have been working long.</i>

Chart 41.

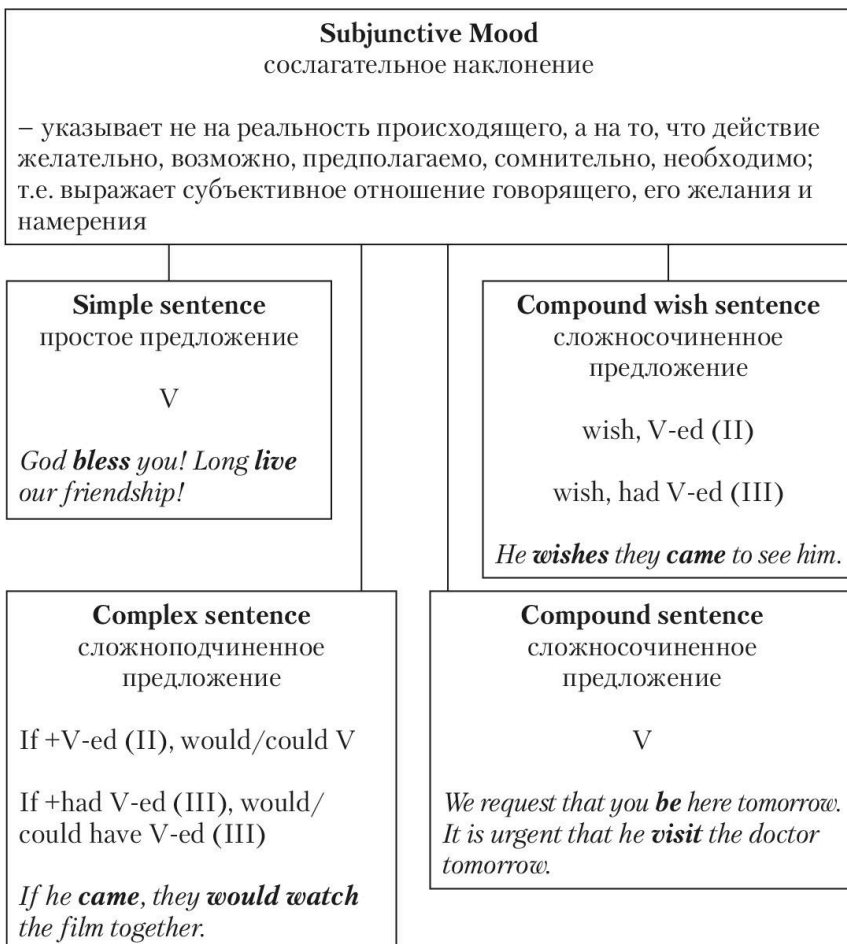


Chart 42.

Conditionals

условные предложения в изъявительном и сослагательном наклонении

– обозначают действие, осуществление которого возможно при определенных реально выполнимых условиях, либо невозможно из-за нереальных, неверных, невыполнимых условий

Zero Conditional

– действие не относится к определенному времени, условия его выполнения универсальны, и при их соблюдении действие происходит всегда

If + V/V-s, V/V-s

If + V-ed (II), V-ed (II)

*If he **has** time, he **plays** tennis.*

First Conditional

If + V/V-s, shall/will V

– действие, возможно, совершится в будущем при соблюдении определенных реально выполнимых условий

*If he **has** time, he **will play** tennis.*

Second Conditional

If + V-ed (II), would V

– действие произошло бы в будущем, но условия его выполнения невыполнимы

*If he **had** time, he **would play** tennis.*

Third Conditional

If + had V-ed (III), would have V-ed (III)

– действие не произошло в прошлом, так как условия его выполнения были невыполнимы, нереальны

*If he **had had** time, he **would have played** tennis.*

Chart 43.



Chart 44.

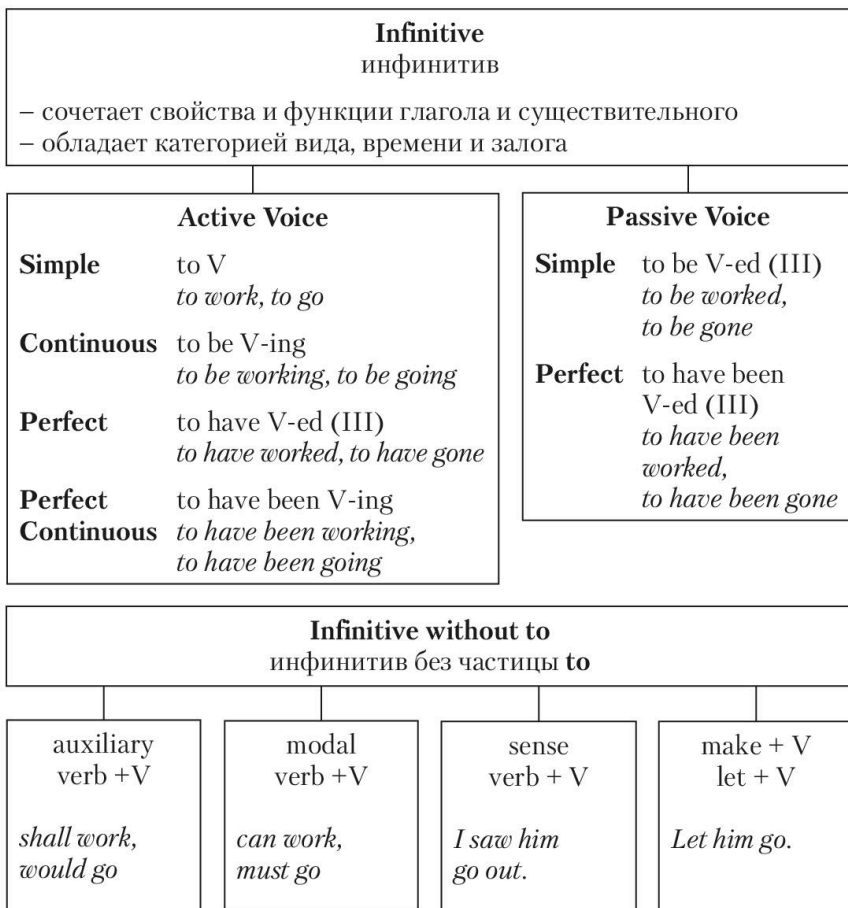


Chart 45.

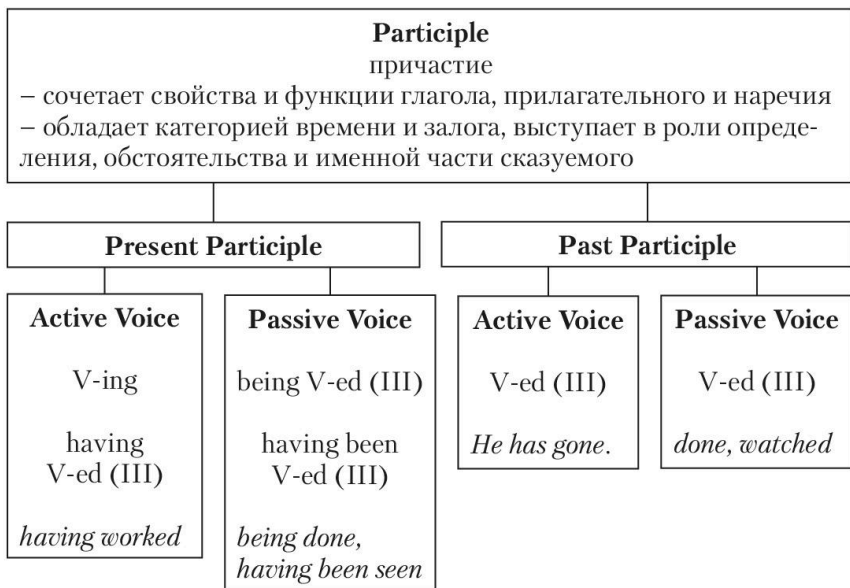


Chart 46.

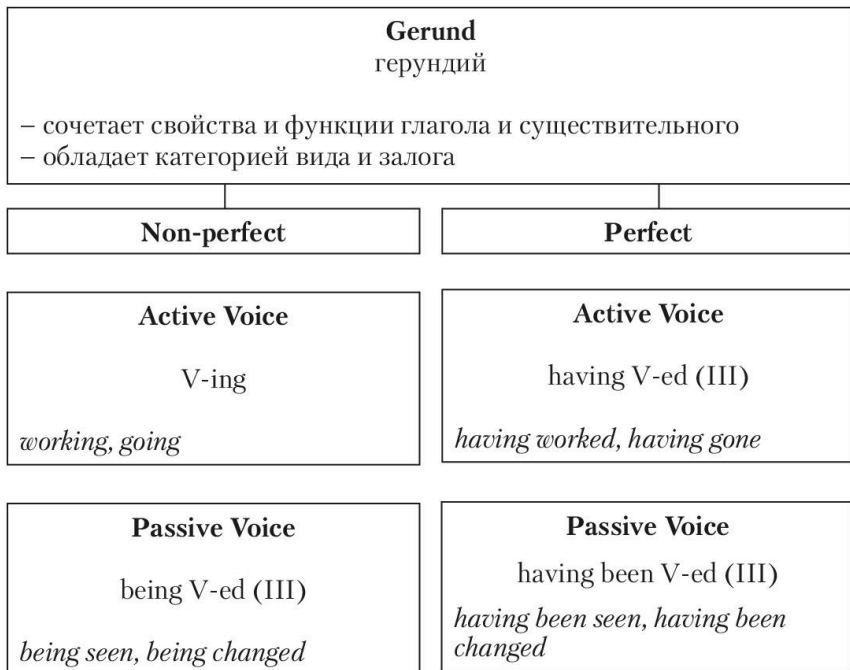


Chart 47.

Modal Verbs модальные глаголы – выражают отношение говорящего к действию			
c a n	физическая способность	физическая способность, умение	c o u l d
	<i>He can swim.</i>	<i>He could dance.</i>	
	просьба	просьба	
	<i>Can you give me a pen?</i>	<i>Could you tell me the way?</i>	
	разрешение	предложение, совет	
m a y	<i>You can take it.</i>	<i>He could have phoned us first.</i>	m u s t
	возможность	предположение, вероятность	
	<i>Where can we get the books?</i>	<i>Could he be there alone?</i>	
	невероятность	обязанность	
	<i>He can't be there!</i>	<i>You must wear a uniform.</i>	
	разрешение	необходимость	
	<i>You may start.</i>	<i>I must go home.</i>	
	просьба	настоятельная рекомендация	
	<i>May I have a cup of tea?</i>	<i>They must come to see us.</i>	
	возможность	запрещение	
	<i>He may be working now.</i>	<i>He mustn't read the letter.</i>	
	might вероятность	большая вероятность	
	<i>He might have gone home.</i>	<i>He must have taken the book.</i>	

w i l l	shall выражение готовности <i>Shall I bring the book?</i>	долженствование, убеждение <i>He should be successful.</i>	s h o u l d
	спонтанное решение <i>It's late, I will take a taxi.</i>	совет, рекомендация <i>You should work hard.</i>	
	просьба об одолжении, любезности <i>Will you pass me the salt, please?</i>	просьба об одолжении, любезности <i>Would you speak louder, please.</i>	w o u l d
	предложение <i>Won't you join us?</i>	предложение <i>Would you like some tea?</i>	
		предпочтения <i>I would like to stay here.</i>	

Chart 48.

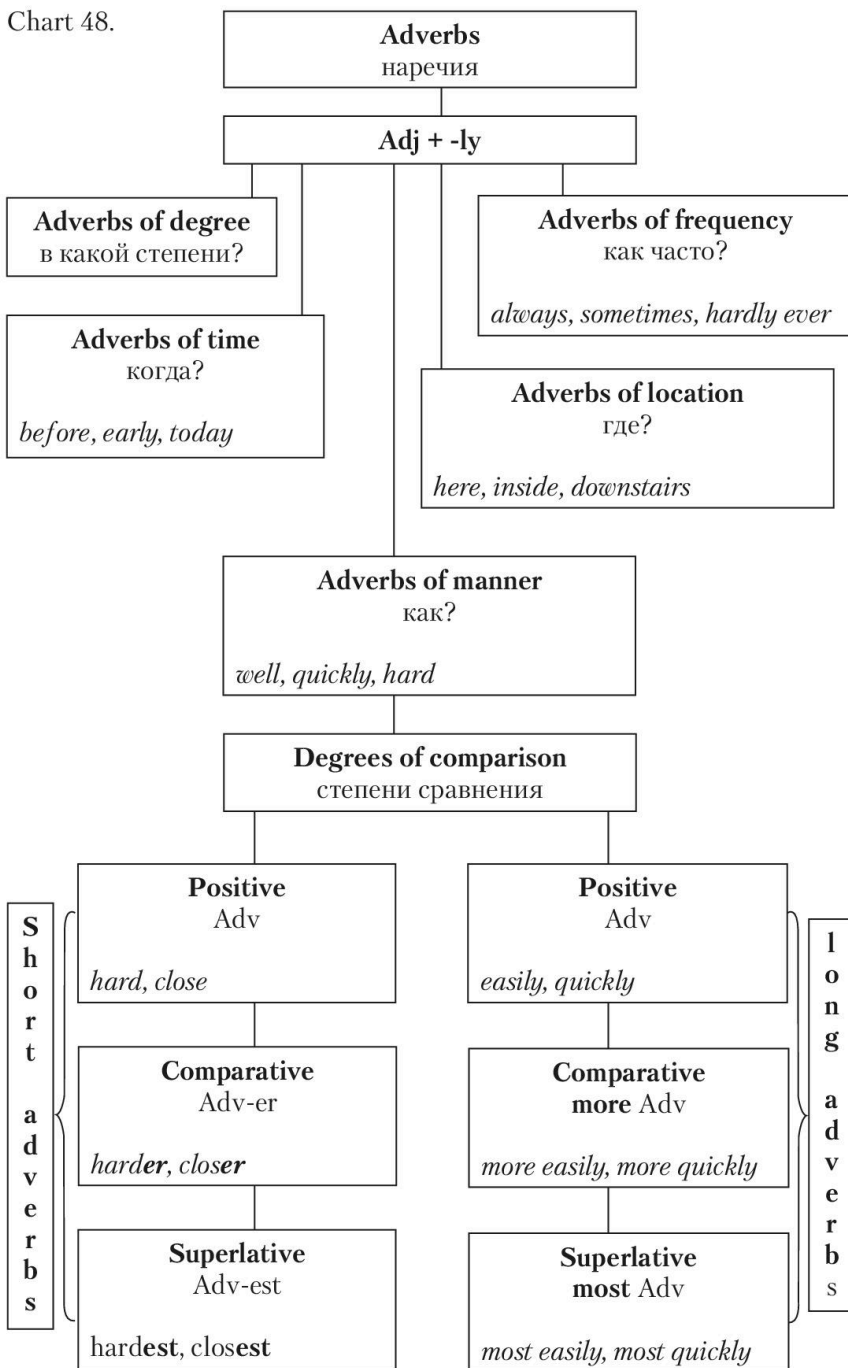




Chart 49.

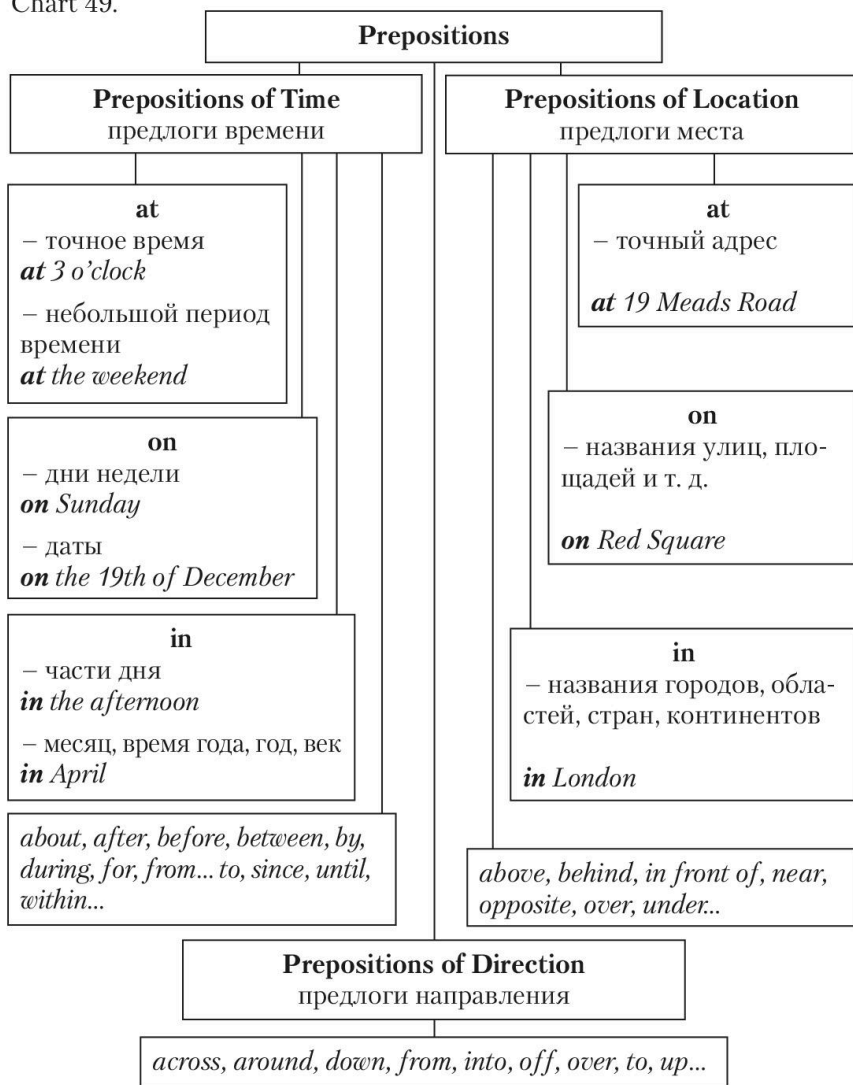


Chart 50.

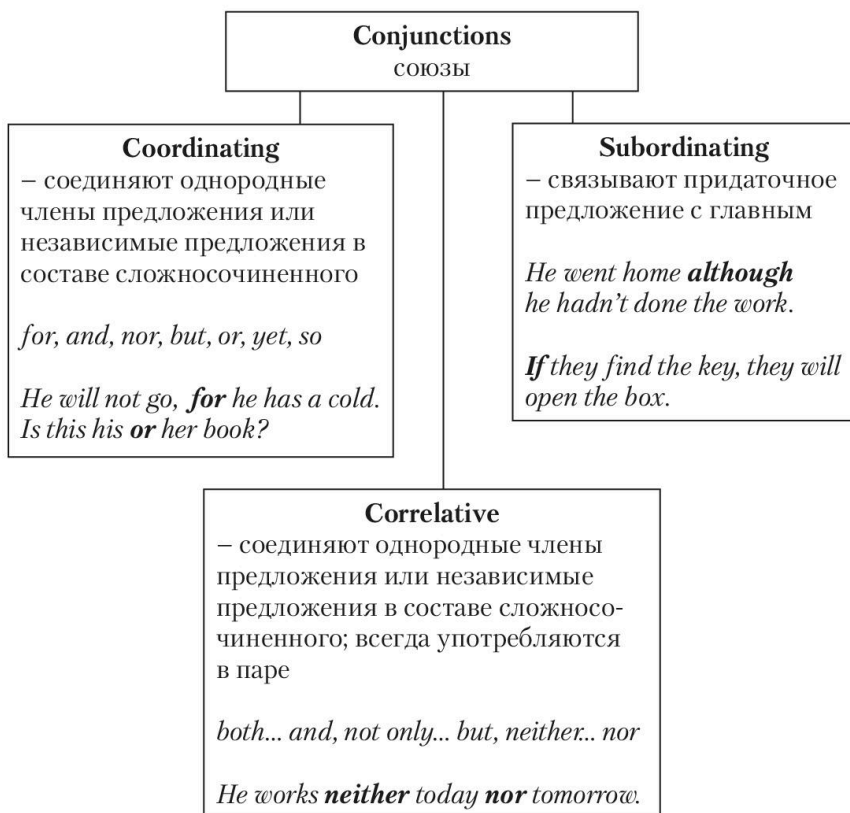


Chart 51.

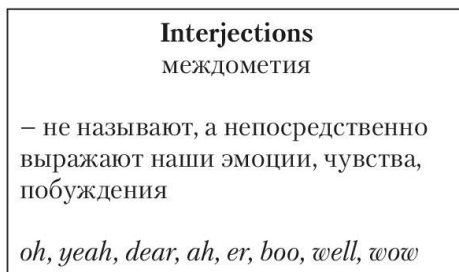


Chart 52.

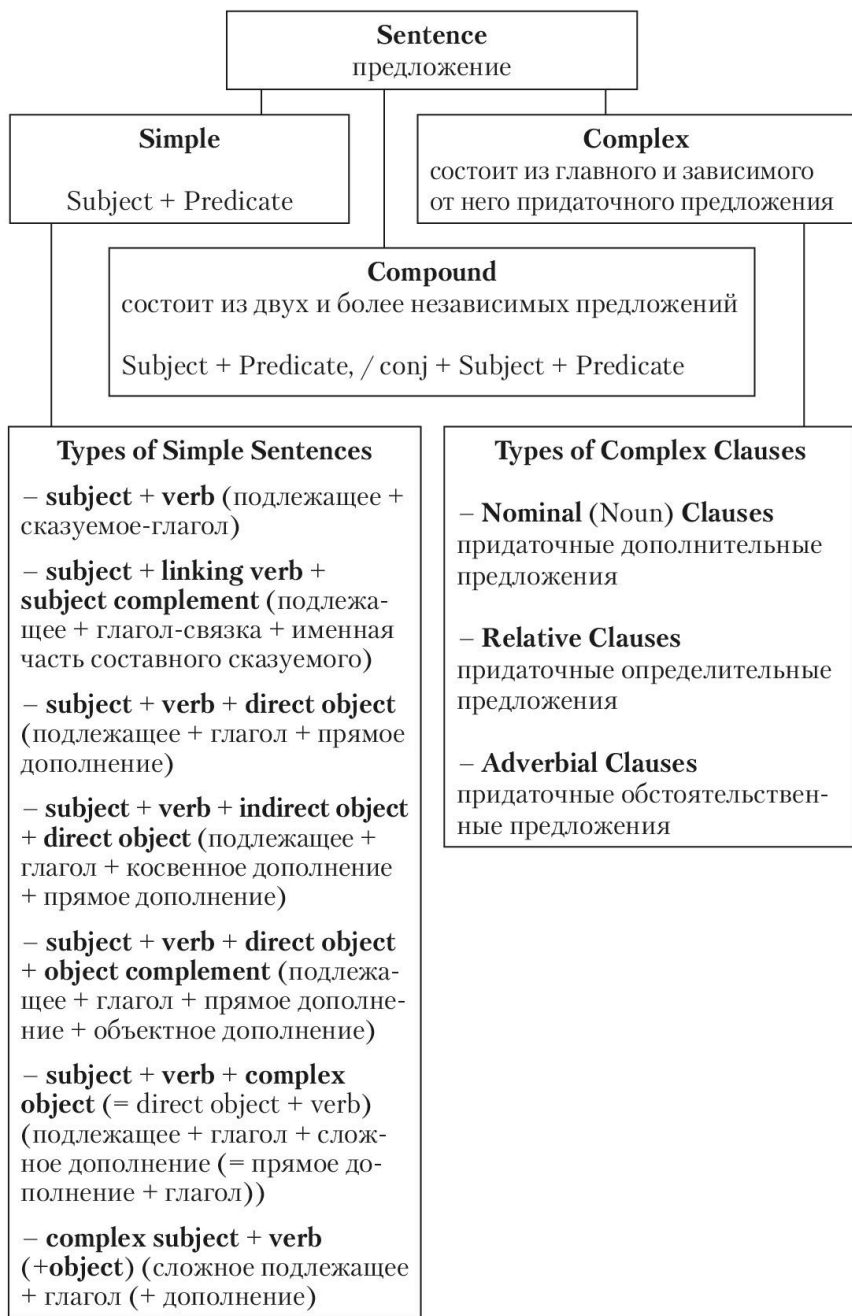
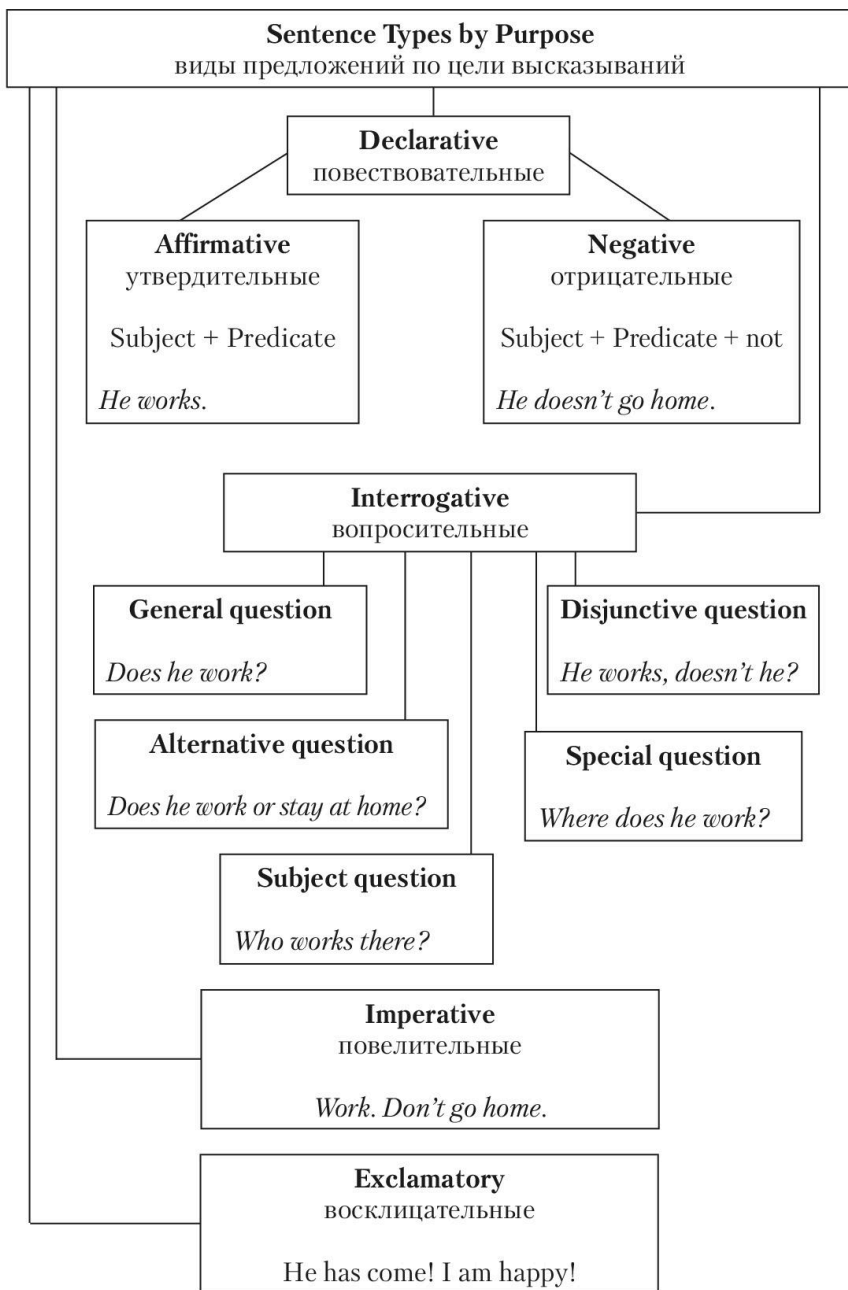


Chart 53.



СОДЕРЖАНИЕ

Chart 1.	Nouns.....	3
Chart 2.	Plural Nouns.....	3
Chart 3.	Irregular Plural Nouns.....	4
Chart 4.	Possessive Case of the Nouns.....	4
Chart 5.	Adjectives. Degrees of Comparison.....	5
Chart 6.	Irregularly Compared Adjectives.....	5
Chart 7.	Substantivized Adjectives.....	6
Chart 8.	Numerals.....	6
Chart 9.	Personal Subject Pronouns.....	7
Chart 10.	Personal Object Pronouns.....	7
Chart 11.	Possessive Pronouns.....	8
Chart 12.	Absolute Form of Possessive Pronouns.....	8
Chart 13.	Reflexive Pronouns.....	9
Chart 14.	Demonstrative Pronouns.....	9
Chart 15.	Indefinite Pronouns. Compound Indefinite Pronouns.....	10
Chart 16.	Negative Pronouns.....	11
Chart 17.	Interrogative Pronouns.....	11
Chart 18.	Relative Pronouns.....	12
Chart 19.	Articles.....	12
Chart 20.	Use of Articles.....	13
Chart 21.	Use of Articles. Exceptions.....	14
Chart 22.	Verbs.....	15
Chart 23.	Principal Parts of Notional Verbs.....	16
Chart 24.	Indicative Mood. System of Tense Verbal Forms (Active Voice).....	17
Chart 25.	Indicative Mood. System of Tense Verbal Forms (Passive Voice).....	18
Chart 26.	Past Simple Tense.....	19
Chart 27.	Present Simple Tense.....	20
Chart 28.	Future Simple Tense.....	21
Chart 29.	Ways of Expressing the Future.....	21
Chart 30.	Past Continuous Tense.....	22
Chart 31.	Present Continuous Tense.....	23
Chart 32.	Future Continuous Tense.....	24
Chart 33.	Stative Verbs.....	25
Chart 34.	Past Perfect Tense.....	26
Chart 35.	Present Perfect Tense.....	26
Chart 36.	Future Perfect Tense.....	27
Chart 37.	Past Perfect Continuous Tense.....	27
Chart 38.	Present Perfect Continuous Tense.....	28

Chart 39.	Future Perfect Continuous Tense.	28
Chart 40.	Future in the Past Tenses.....	29
Chart 41.	Subjunctive Mood.	30
Chart 42.	Conditionals.....	31
Chart 43.	Imperative Mood.....	32
Chart 44.	Infinitive.	32
Chart 45.	Participle.	33
Chart 46.	Gerund.....	33
Chart 47.	Modal Verbs.	34
Chart 48.	Adverbs.....	36
Chart 49.	Prepositions.....	37
Chart 50.	Conjunctions.....	38
Chart 51.	Interjections.....	38
Chart 52.	Sentence. Types of Sentence.	39
Chart 53.	Sentence types by Purpose.....	40